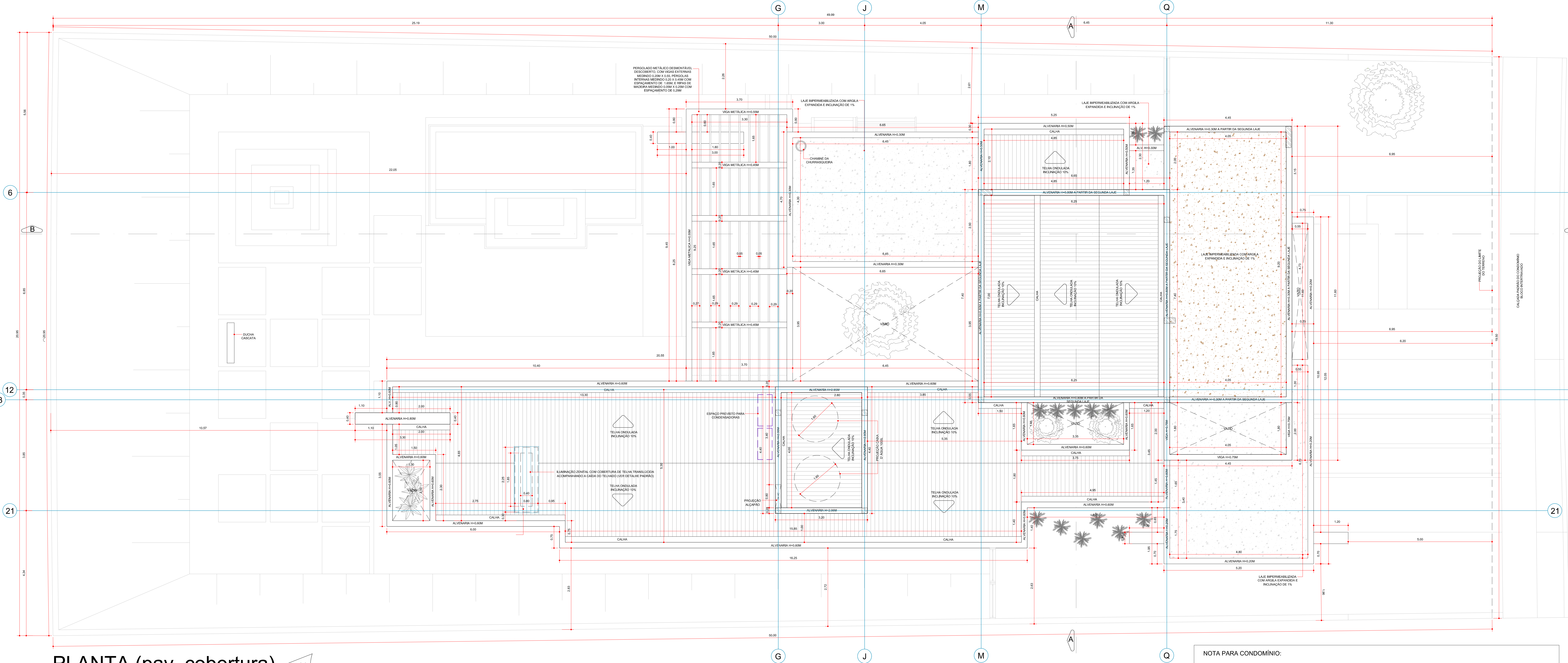




DETALHE CASA DE GÁS

Atualizado em 24/05/2022 por Giovana - Autocad 2022 - D.A. Formato A1 594 x 1320mm

DIREITOS AUTORAIS DESTES PROJETOS RESERVADOS A EDUARDO RODRIGUES - PROIBIDA A REPRODUÇÃO PARCIAL OU TOTAL OU APROVEITAMENTO EM OBRA, MESMO SE IGUAL, SEM O DEVIDO CONHECIMENTO E AUTORIZAÇÃO EXPRESSA DO AUTOR



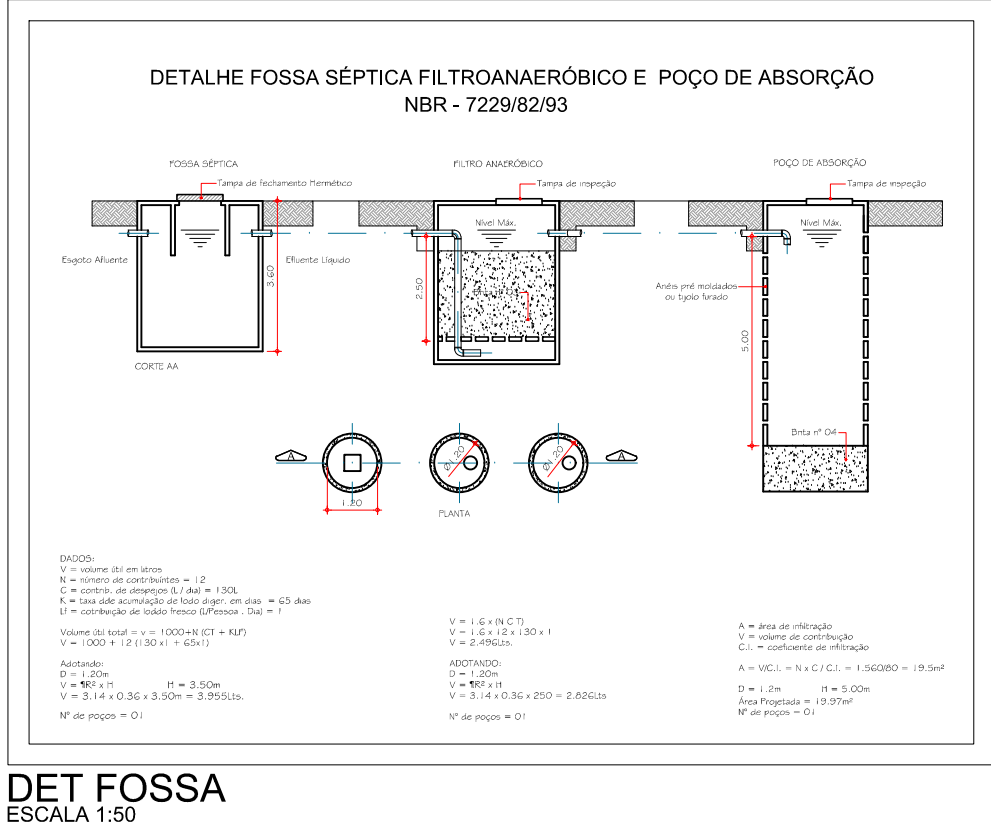
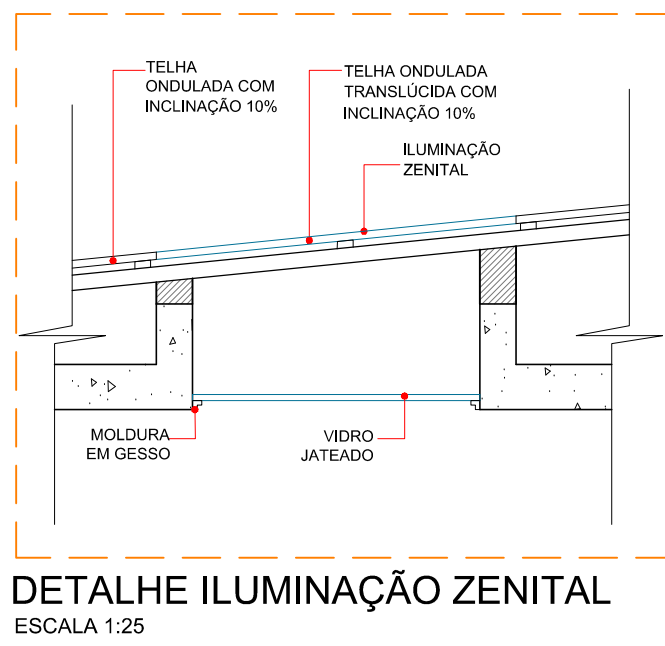
PLANTA (pav. cobertura)
ESC: 1:50

NOTA PARA CONDOMÍNIO:

Qualquer alteração no Projeto (em relação ao aprovado previamente) deverá ser comunicada a Associação, mesmo que no caso de reformas, ampliações, demolições ou alteração da estrutura, sendo novamente apreciado pela Administração.

Calçada 2,75m da guia até a divisa do terreno. Em hipótese alguma o perfil transversal e longitudinal da calçada poderá ser alterado. Podendo-se apenas plantar grama de boa qualidade do tipo esmeralda admitindo-se o piso duro para caso de auto e acesso social.

O acabamento externo dos muros de divisa serão em pintura sobre reboco ou no bloco de concreto aparente e frisado (conforme artigo 53 das normas de construção).





EDUARDO RODRIGUES
ARQUITETURA

fone: (15) 2104-9435 / 9133-6431 e-mail: eduardo.arq@terra.com.br

CLIENTE: FELIPE AUGUSTO VICENTIN FERRERO SALLA

ASSINADO: PROJETO DE EXECUÇÃO - PAVIMENTO COBERTURA

OBRA: RESIDÊNCIA UNIFAMILIAR TÉRREO

LOCAL: RUA EUFRÓSINA MORENO ZULIANI (RUA 02)
PO. RES. FAZENDA JESUITA - Q.P. LOTE - SOROCABA/SP

DESENHADO POR: BRUNO ARMANHE

DATA: 05/2022

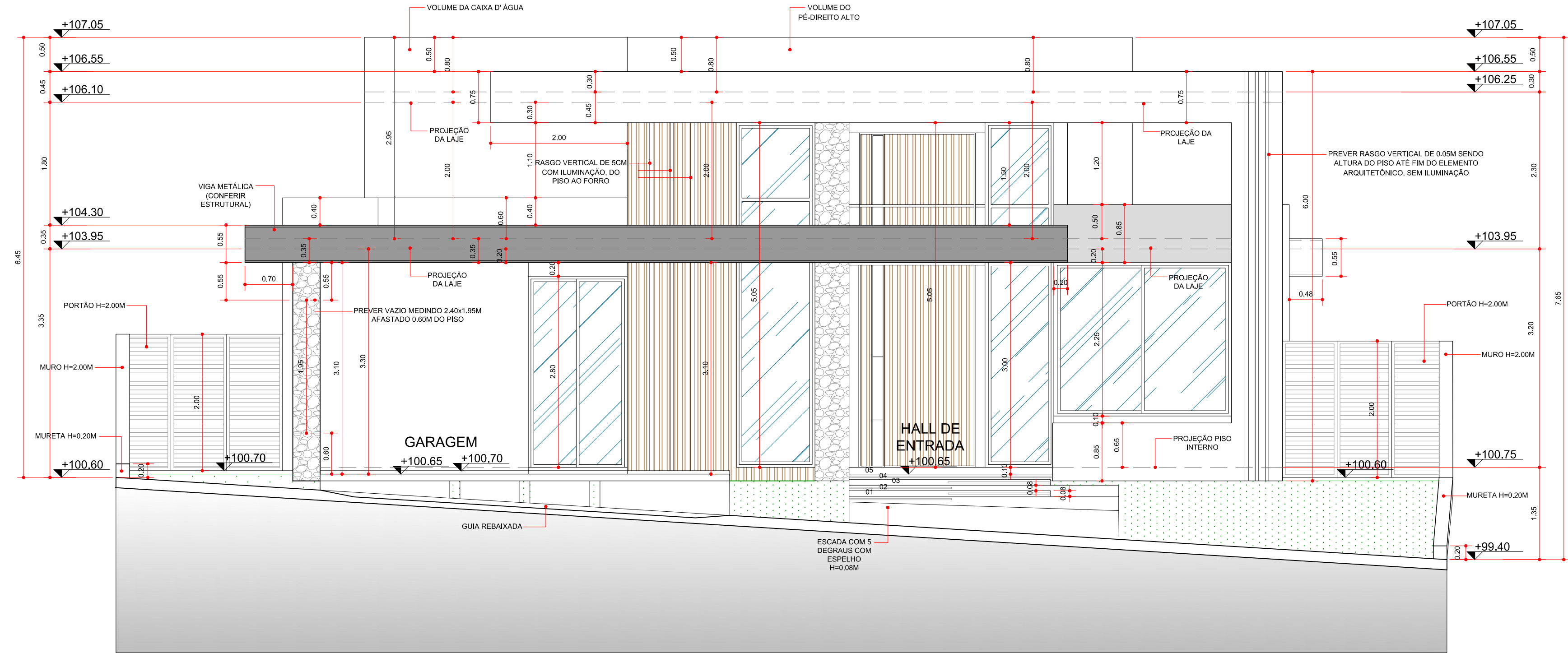
ARQUIVO: EXECUTIVO.DWG

ESCALA: INDICADAS

FOLHA

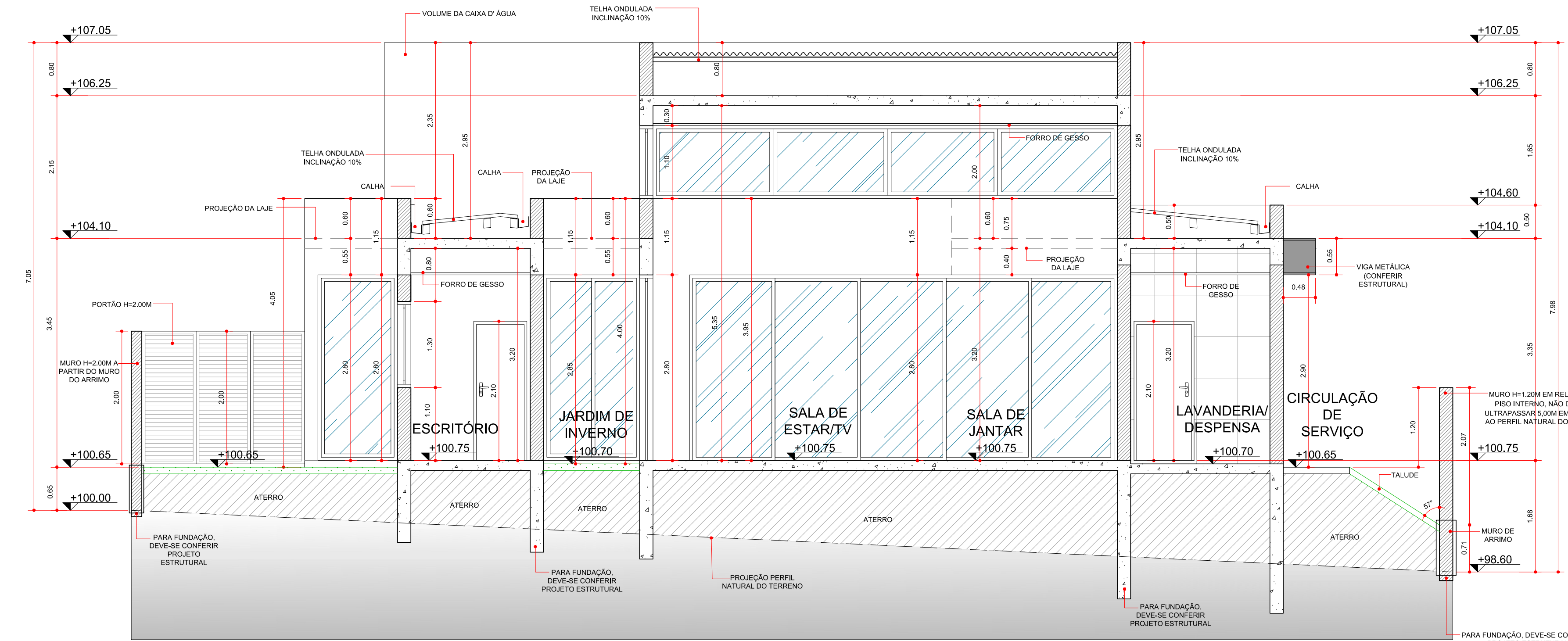
02/06

Atualizado em 24/05/2022 por Giovana - Autocad 2022 - D.A. Formato A1 594 x 1320mm



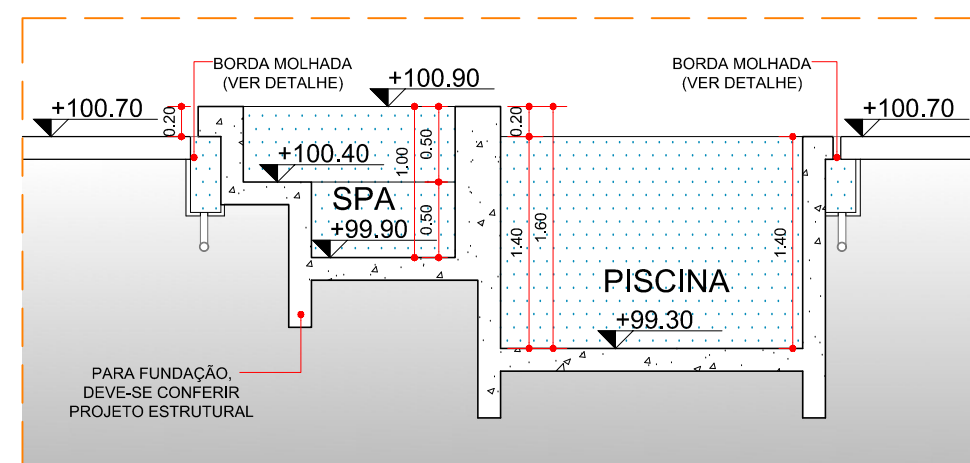
FACHADA

ESC. 1:50



CORTE AA

ESC. 1:50

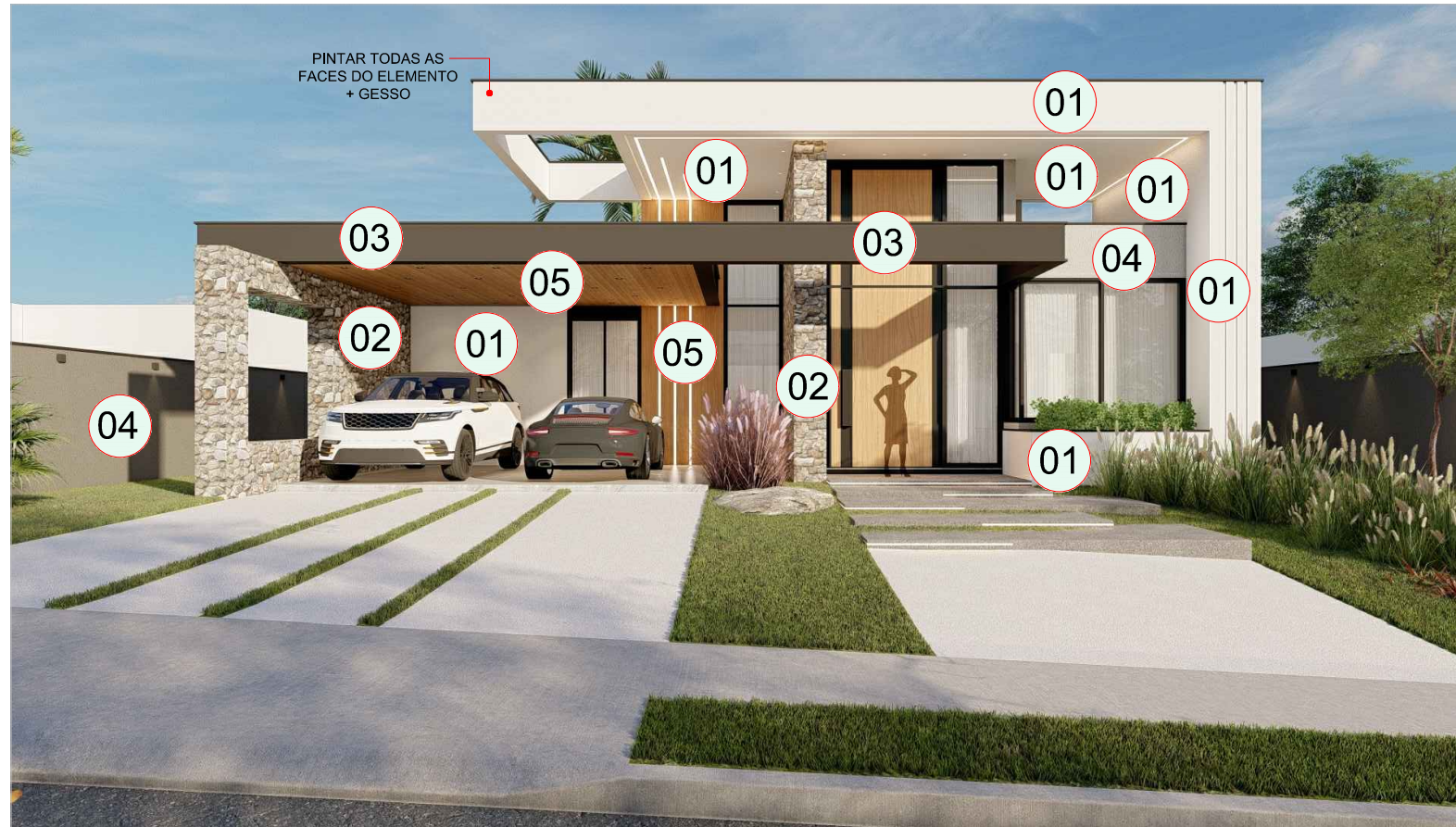


CORTE CC

ESC. 1:50

LEGENDA

- | | | | |
|----|---|----|--|
| 01 | TINTA SUVINIL FOSCO: JASMIM BRANCO (A548) OU NA COR CRAVO BRANCO (A549) | 05 | REVESTIMENTO EM MADEIRA - CONFORME AS IMAGENS 3D - APLICAR O MESMO PARA PAREDES E FORROS |
| 02 | REVESTIMENTO EM PEDRA - CONFORME AS IMAGENS 3D | 06 | TINTA SUVINIL FOSCO: COR BRANCO (RM000) |
| 03 | TINTA SUVINIL: COR PRETO ABSOLUTO (R756) OU COR CARVÃO (M167) | 07 | PAPEL DE PAREDE - SEMELHANTE AO 3D |
| 04 | MASSA PARA EFEITO SUVINIL: COR NEVOA DA MANHÃ (P526) OU COR GRANZO (C380) | | |



PERSPECTIVA 01

ESC. 1:50




PERSPECTIVA 04

ESC. 1:50



PERSPECTIVA 07

ESC. 1:50



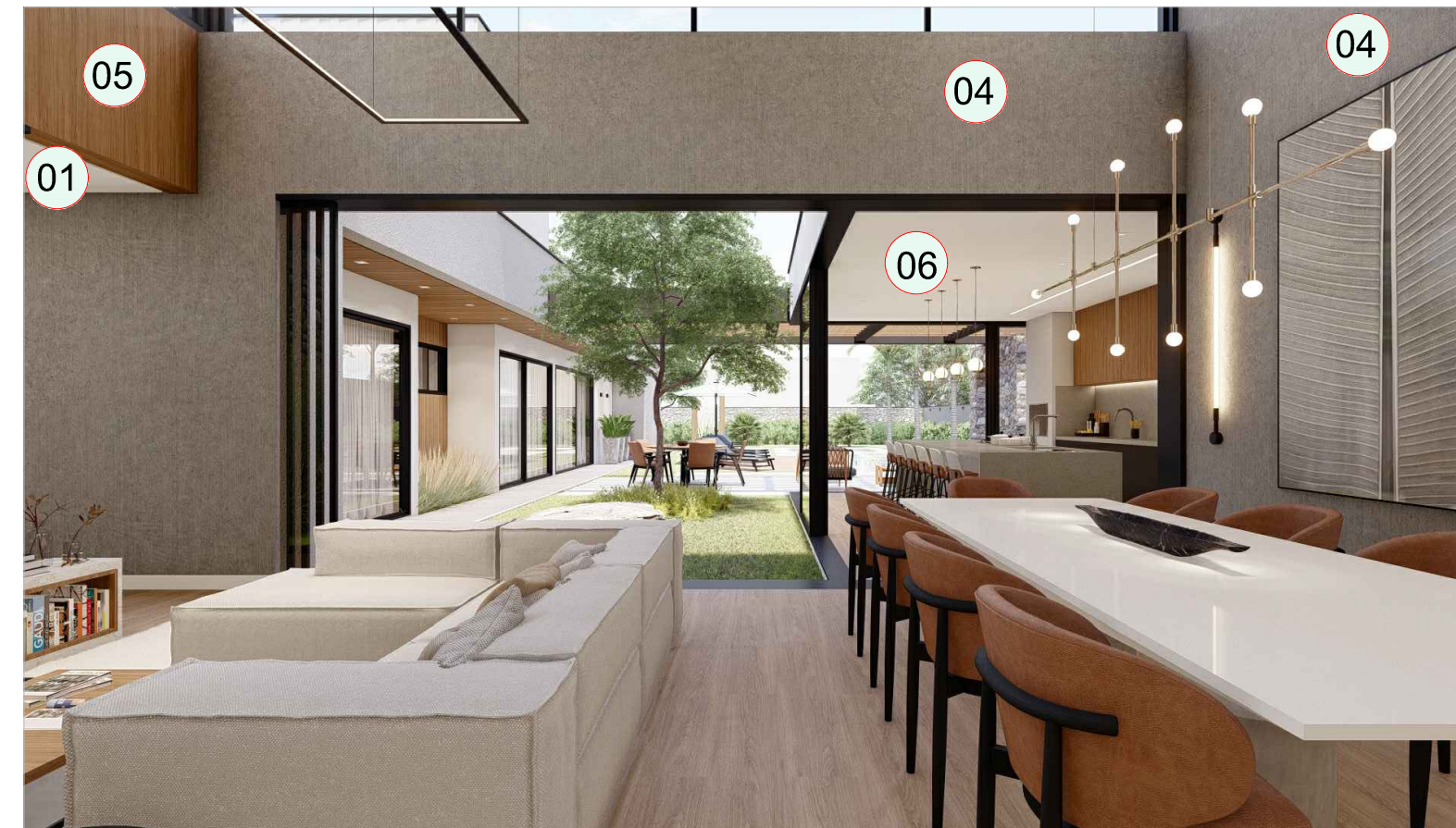
PERSPECTIVA 10

ESC. 1:50



PERSPECTIVA 02

ESC. 1:50




PERSPECTIVA 05

ESC. 1:50



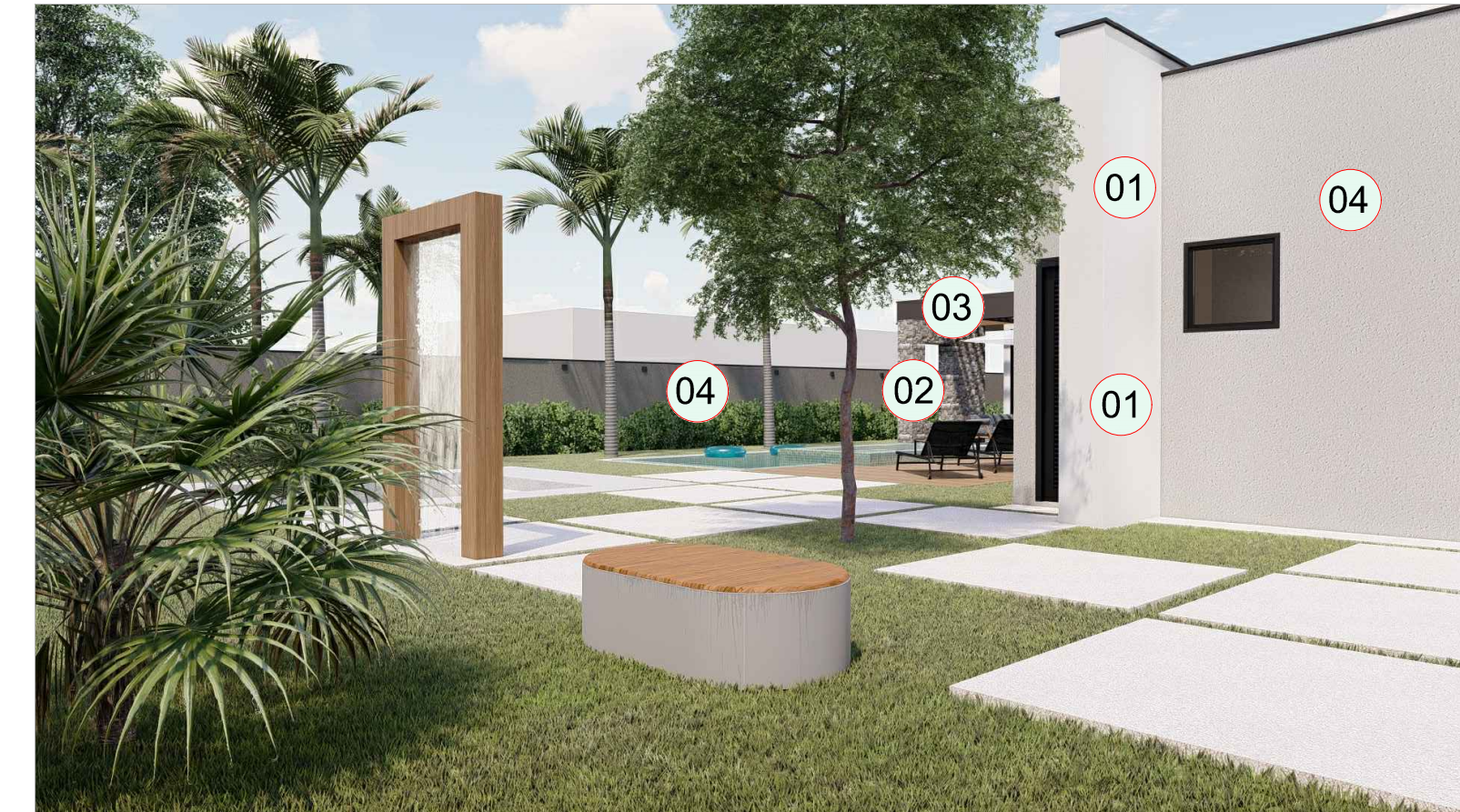
PERSPECTIVA 08

ESC. 1:50




PERSPECTIVA 11

ESC. 1:50



PERSPECTIVA 03

ESC. 1:50



PERSPECTIVA 06

ESC. 1:50



PERSPECTIVA 09

ESC. 1:50

ATENÇÃO:
PREVER RUFO/PIPINGUEIRA EM TODO MURO, MURETA, PLATIBANDAS, MARQUISES, ELEMENTOS ARQUITETÔNICOS, VOLUME DA CAIXA D'ÁGUA E EM OUTROS LOCAIS QUE HAJA NECESSIDADE. A INSTALAÇÃO DO MESMO DEVERÁ OCORRER PARA EVITAR POSSÍVEIS INFILTRAÇÕES E PROBLEMAS FUTUROS.

NOTAS:
- SUGESTÕES DE CORES FEITAS ATRAVÉS DO SITE DA SUVINIL E CATALOGO BOUTIQUE DAS CORES.
- AS TONALIDADES PODEM EXISTIR PEQUENA VARIAÇÃO DE COR EM RELAÇÃO A IMAGEM.
- É RECOMENDADO FAZER OS TESTES DE NO MÍNIMO 1,00M X 1,00M CORES INTERNAS (DENTRO) E CORES EXTERNAS (FORA) DEVIDO A INCIDÊNCIA DA LUZ SOLAR ALTERAR A NOSSA PERCEPÇÃO.
- TAMBÉM RECOMENDAMOS NÃO POUVAR EM TESTES, SENDO INTERESSANTE ESCOLHER TONS ACIMA E TONS ABAIXO PARA CHEGAR EM UMA BOA ESCOLHA CONSENTE.
- CASO PRECISE DE AUXÍLIO NESTE MOMENTO PODEMOS AGENDAR COMO HORA TÉCNICA NA OBRA COM OS TESTES PRONTOS.

EDUARDO RODRIGUES
ARQUITETURA

fone: (15) 2104-9435 / 9133-6431 e-mail: eduardo.arq@terra.com.br

CLIENTE: FELIPE AUGUSTO VICENTINI FERRERO SALLA

ASSINADO: PROJETO DE EXECUÇÃO - FACHADA E CORTE AA

OBRA: RESIDÊNCIA UNIFAMILIAR TERREO

LOCAL: RUA EUFROSINA MORENO ZULIANI (RUA 02)
PO. RES. FAZENDA JESUITA - Q.D. LOT. - SOROCABA/SP

DES.: BRUNO ARMANHE DATA: 05/2022 ARQUITETO: EXECUTIVO DWG ESCALA: INDICADAS

FOLHA
03/06

Atualizado em 24/05/2022 por Giovanna - Autocad 2022 - D.A. Formato A1 594 x 1320mm



DIREITOS AUTORAIS DESTES PROJETOS RESERVADOS A EDUARDO RODRIGUES - PROIBIDA A REPRODUÇÃO PARCIAL OU TOTAL OU APROPRIAMENTO EM OBRA MESMO SE IGUAL, SEM O DEVIDO CONHECIMENTO E AUTORIZAÇÃO EXPRESSA DO AUTOR

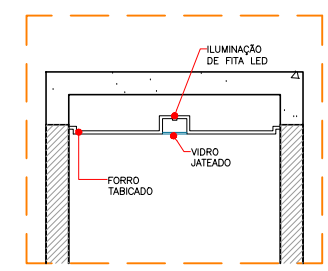
PLANTA (pav. térreo)

ESC: 1:50

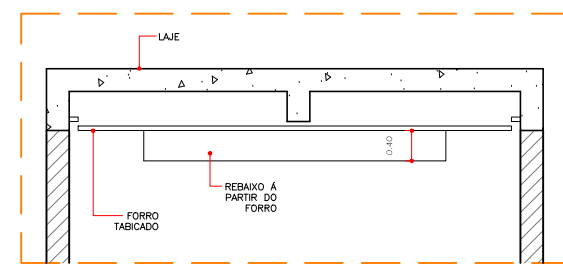


PERSPECTIVA 01
ESC: 1:50

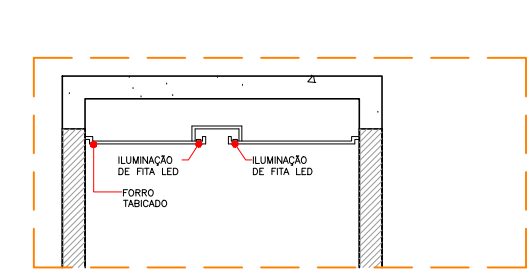
NOTA:
DESEJA ENERGIA FOTOVOLTAICA E ENERGIA SOLAR
NÃO DESEJA TOALHEIRO AQUECIDO
PREVER IRRIGAÇÃO DE JARDIM COM TEMPORIZADOR (FRENTE E FUNDO)



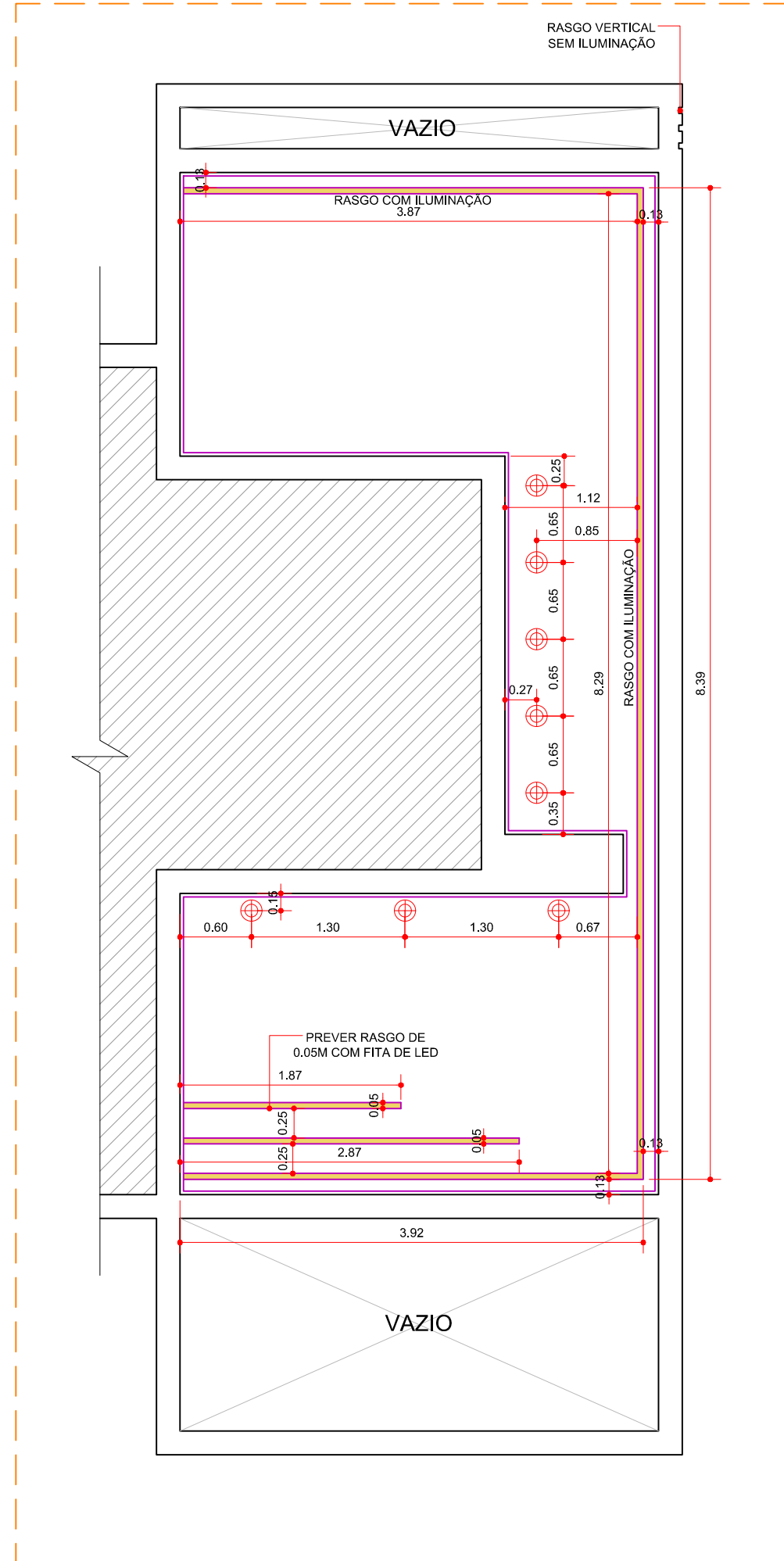
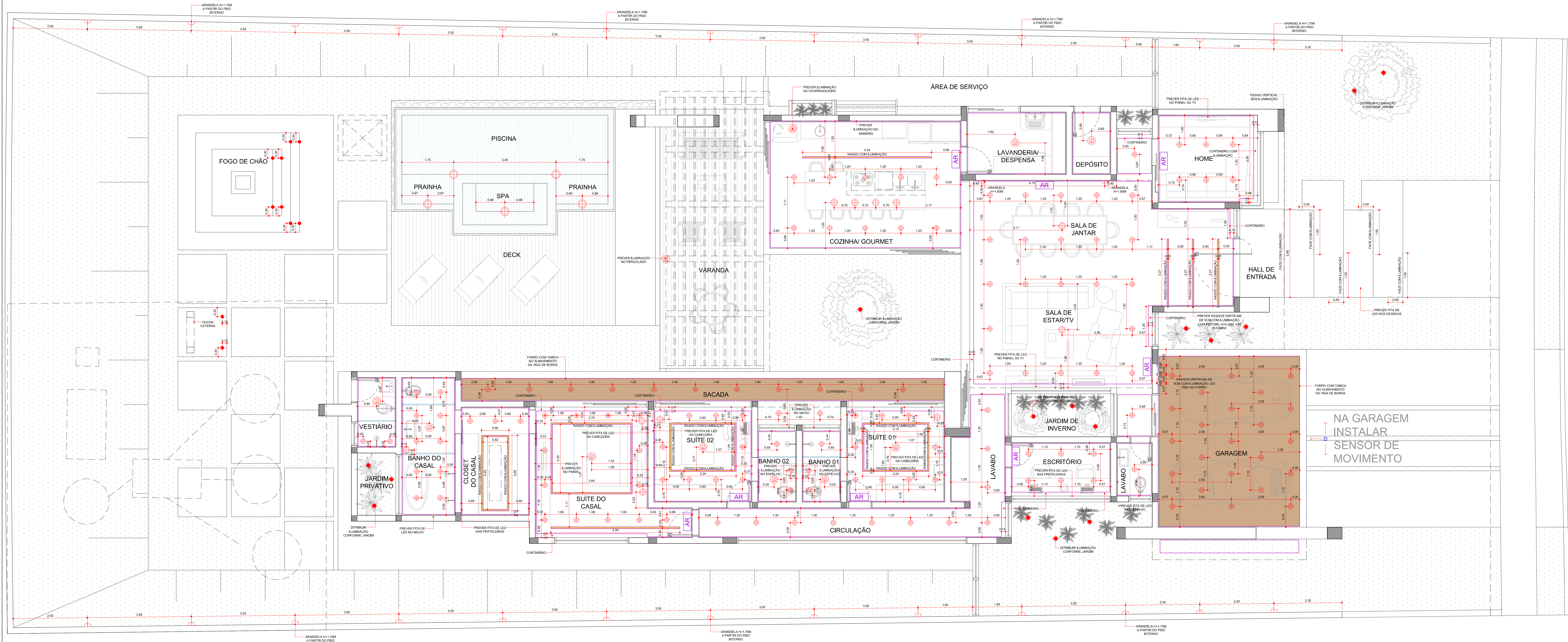
DET. RASGO COM LED
ESCALA: 1:25



DETALHE REBAIXO
ESCALA: 1:25



DET. RASGO SALA DE JOGOS
ESCALA: 1:25



DET. COBERTURA FACHADA/HALL
ESCALA: 1:25

SUGESTÃO: ENCAMINHAR AO ENGº ELÉTRICO E HIDRÁULICO PARA DIMENSIONAMENTO E EMPRESA ESPECIALIZADA PARA CRIAÇÃO DE PROJETO LUMINOTÉCNICO.

NOTA: FORRO TABICADO DEVERÁ FICAR ALINHADO COM AS VIGAS MAIS BAIXAS DE CADA AMBIENTE PARA BOM ACABAMENTO. OS REBAIXO DEVERÃO SER CONTADOS À PARTIR DO FORRO TABICADO DE CADA AMBIENTE, CONFORME DETALHE.

LEGENDA

- Quadro de distribuição
- Ponto de luz na piscina
- Ponto de luz no teto
- Ponto de luz na parede h=1.80m na escada h=2.20m altura diferenciada indicada na planta
- Luminária no Piso
- Ponto de Lâmpada Super Led
- Ponto de Lâmpada Pendente
- Iluminação Balizamento
- Ponto de ventilador no teto
- Ponto para caixa de som
- NA GARAGEM INSTALAR SENSOR DE MOVIMENTO

LEGENDA

- FORRO DE GESSO COM REVESTIMENTO EM MADEIRA SEMELHANTE AS IMAGENS 3D
- RASGO DE 0.05M COM ILUMINAÇÃO DE LED

EDUARDO RODRIGUES
ARQUITETURA

fone: (15) 2104-9435 / 9133-6431 e-mail: eduardo.arq@terra.com.br

CLIENTE: FELIPE AUGUSTO VICENTIN FERRERO SALLA

ASSUNTO: PROJETO DE EXECUÇÃO - PLANTA DE GESSO E LOCAÇÃO DE PONTOS

OBRA: RESIDÊNCIA UNIFAMILIAR TÉRREO

LOCAL: RUA EUFROSINA MORENO ZULIANI (RUA 02)
PO. RES. FAZENDA JESUITA - Q.P. LOT. - SOCOCABA/SP

DES.: BRUNO ARMANHE

DATA: 05/2022


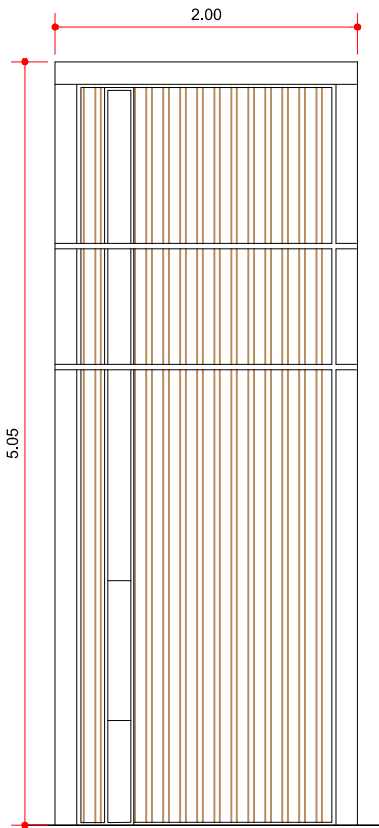
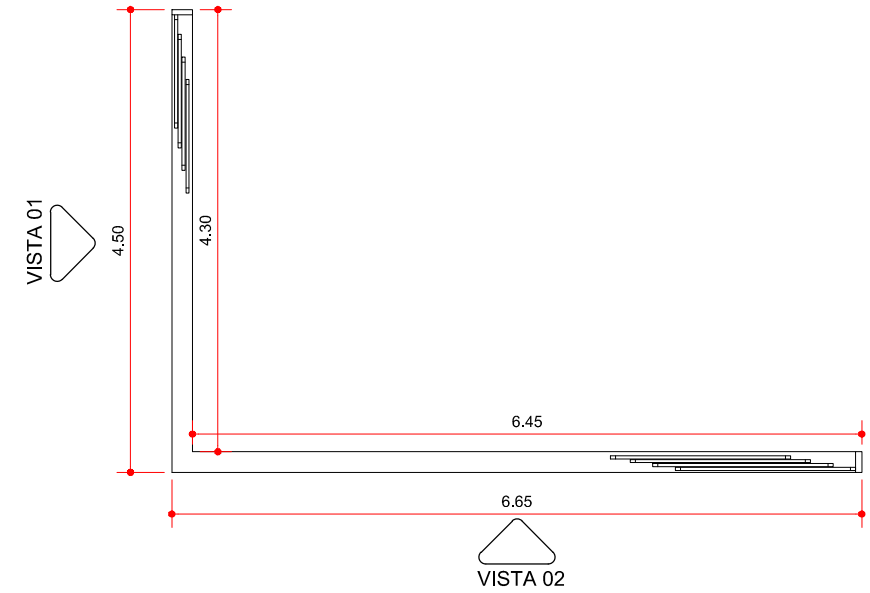
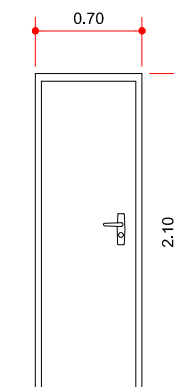
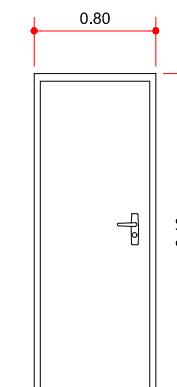
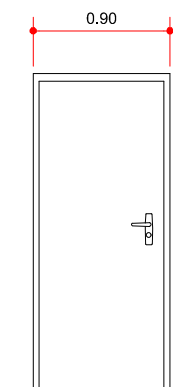
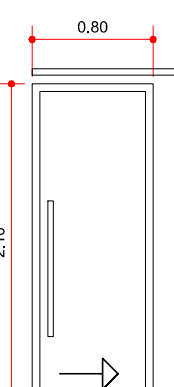
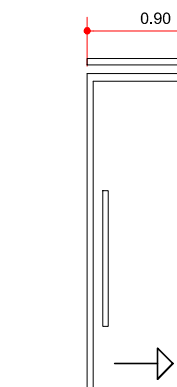
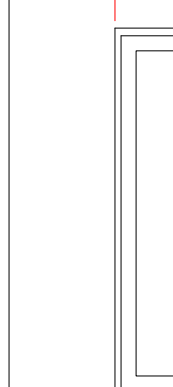
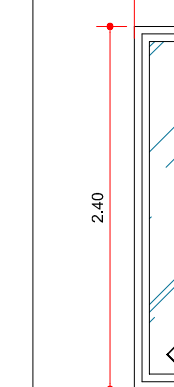

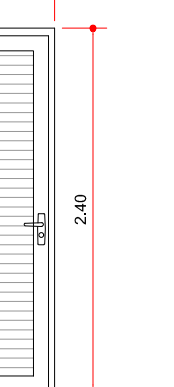
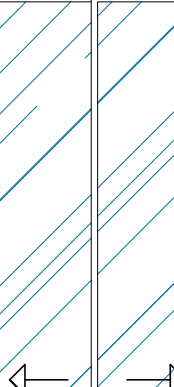
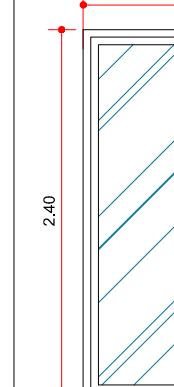

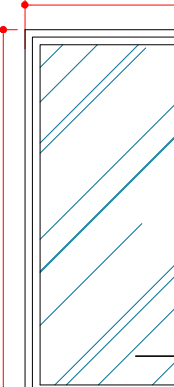

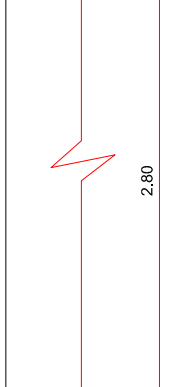

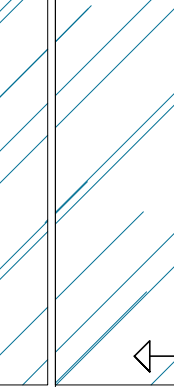
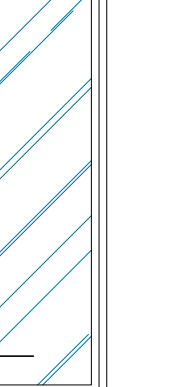

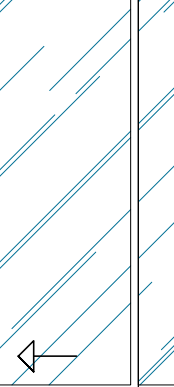

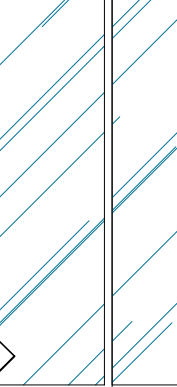

ARQUIVO: EXECUTIVO.DWG

ESCALA: INDICADAS

FOLHA: 05/06

Atualizado em 24/05/2022 por Giovana - Autocad 2022 - D.A. Formato A1 594 x 1320mm

DIREITOS AUTORAIS DESTES PROJETOS RESERVADOS A EDUARDO RODRIGUES - PROIBIDA A REPRODUÇÃO PARCIAL OU TOTAL OU APROPRIAMENTO EM OBRA MESMO SE IGUAL SEM O DEVIDO CONHECIMENTO E AUTORIZAÇÃO EXPRESSA DO AUTOR

PROPRIETÁRIO: FELIPE AUGUSTO VICENTIN FERRERO SALLA		LOCAL: RUA EUFROSINA MORENO ZULIANI (RUA 02) PQ. RES. FAZENDA JEQUITIBA - Q.P L.07 - SOROCABA/SP										PLANILHA DE JANELAS - MADEIRA E ALUMÍNIO										FOLHA 06/06																																																																																																																																																																																																																																																																																																																																																																																																																																																																																																																																																																																																																																																																																																																																																																																																																																	
PORTA	PM 01	 PIVOTANTE	PM 01	PM 02	PM 03	PM 04	PM 05	PA 01	PA 02	PA 03	PA 04	PA 05	PA 06	PA 07	PA 08	<p>PLANTA:</p> 																																																																																																																																																																																																																																																																																																																																																																																																																																																																																																																																																																																																																																																																																																																																																																																																																																							
DIMENSÃO	2,00 x 5,05		0,70 x 2,10	0,80 x 2,10	0,90 x 2,10	0,80 x 2,10	0,90 x 2,10	0,90 x 2,40	1,80 x 2,40	0,80 x 2,40	1,45 x 2,80	3,30 x 2,40	3,80 x 2,40	6,45 x 2,80	4,50x6,65 x 2,80																																																																																																																																																																																																																																																																																																																																																																																																																																																																																																																																																																																																																																																																																																																																																																																																																																								
QUANT.	1		1	3	2	4	1	1	1	1	1	2	1	1	1																																																																																																																																																																																																																																																																																																																																																																																																																																																																																																																																																																																																																																																																																																																																																																																																																																								
PAVT.	PÉ DIREITO ALTO		PAV. TERREO	PAV. TERREO	PAV. TERREO	PAV. TERREO	PAV. TERREO	PAV. TERREO	PAV. TERREO	PAV. TERREO	PAV. TERREO	PAV. TERREO	PAV. TERREO	PAV. TERREO	PAV. TERREO																																																																																																																																																																																																																																																																																																																																																																																																																																																																																																																																																																																																																																																																																																																																																																																																																																								
LOCAL	HALL		LAVABO	ESCRITÓRIO, SUITE 01 E SUITE 02	SUITE DO CASAL E LAVANDERIA	BANHO 01, BANHO 02, BANHO DO CASAL E CLOSET DO CASAL	HOME	DEPÓSITO	LAVANDERIA	VESTIÁRIO	GARAGEM	SUITE 01 E SUITE 02	SUITE DO CASAL	SALA DE JANTAR/ ESTAR	COZINHA / GOURMERT																																																																																																																																																																																																																																																																																																																																																																																																																																																																																																																																																																																																																																																																																																																																																																																																																																								
MATERIAL	ALUMÍNIO OU PVC COM REVESTIMENTO EM MADEIRA (SEMELHANTE AS IMAGENS 3D)	MADEIRA PINTADA	MADEIRA PINTADA	MADEIRA PINTADA	MADEIRA PINTADA	MADEIRA PINTADA	MADEIRA PINTADA	ALUMÍNIO PRETO OU PVC PINTADO COM VIDRO LISO	ALUMÍNIO PRETO OU PVC PINTADO VENEZIANADO	ALUMÍNIO PRETO OU PVC PINTADO COM VIDRO LISO	ALUMÍNIO PRETO OU PVC PINTADO E VIDRO LISO COM PELÍCULA DE PROTEÇÃO SOLAR (VERIFICAR COM FORNECEDORES)	ALUMÍNIO PRETO OU PVC PINTADO E VIDRO LISO COM PELÍCULA DE PROTEÇÃO SOLAR (VERIFICAR COM FORNECEDORES)	ALUMÍNIO PRETO OU PVC PINTADO COM VIDRO LISO	ALUMÍNIO PRETO OU PVC PINTADO COM VIDRO LISO																																																																																																																																																																																																																																																																																																																																																																																																																																																																																																																																																																																																																																																																																																																																																																																																																																									
ESQUEMA			 ABRIR	 ABRIR	 ABRIR	 CORRER	 CORRER	 ABRIR	 CORRER	 ABRIR	 CORRER	 CORRER	 CORRER	 CORRER	 CORRER	 CORRER	 CORRER	 CORRER	 CORRER	 CORRER	 CORRER	 CORRER	 CORRER	 CORRER	 CORRER																																																																																																																																																																																																																																																																																																																																																																																																																																																																																																																																																																																																																																																																																																																																																																																																																														